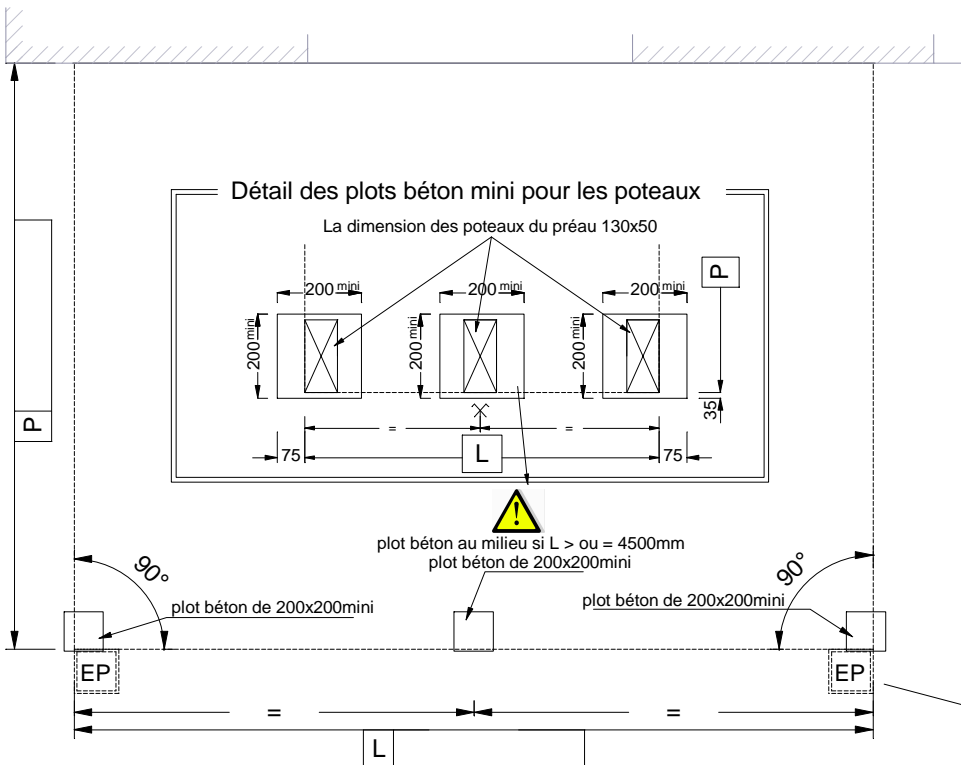
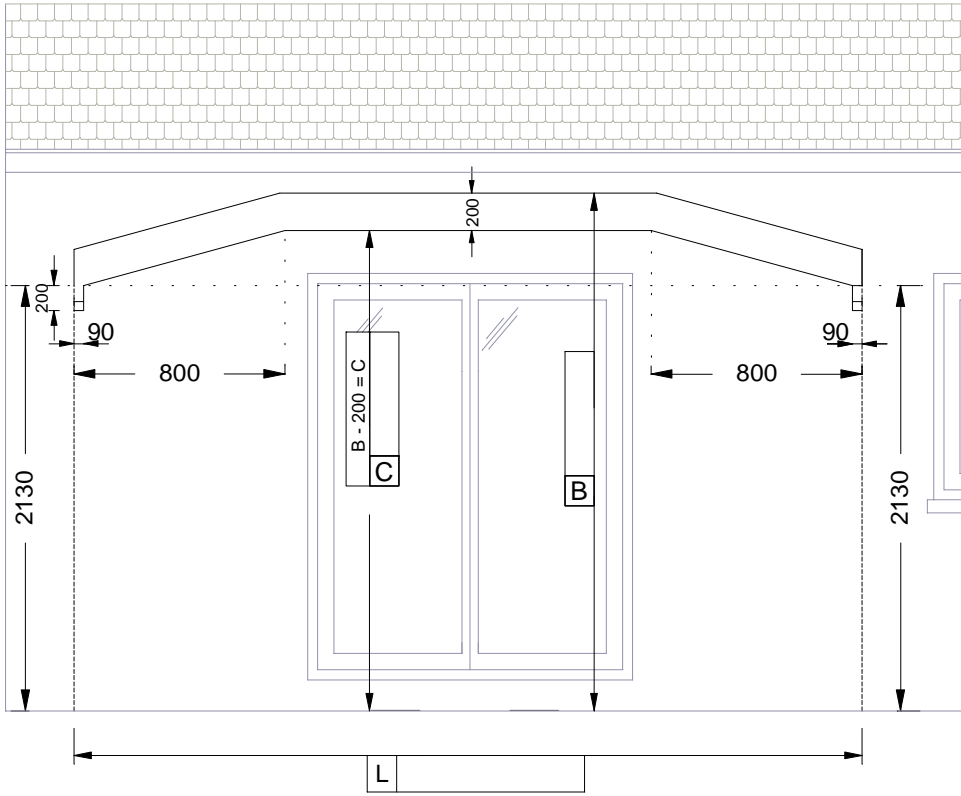
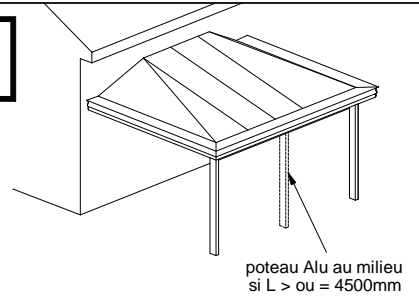


Plan d'implantation de la maçonnerie PRÉAU VOLUPTA

données contractuelles

Hauteur sous chéneau	2000 mm	A
Hauteur arrière	_____ mm	B
Profondeur du préau	_____ mm	P
Largeur du préau	_____ mm	L



FAIRE ATTENTION A L'ENCOMBREMENT CHÉNEAU + CORNICHE (explication ci-dessous)

L'encombrement de la véranda

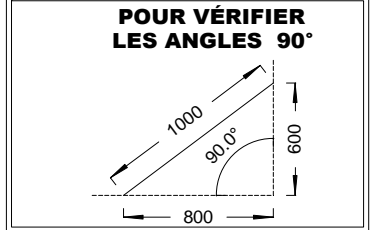
implantation idéale implantation à éviter

implantation idéale implantation à éviter

volet volet

implantation idéale implantation à éviter

gignon maison gignon maison



légende

EP regard d'eau pluvial

Pour la réalisation de la maçonnerie, il est recommandé de suivre les préconisations du guide de conseil maçonnerie. La maçonnerie doit être lisse de niveau et d'aplomb