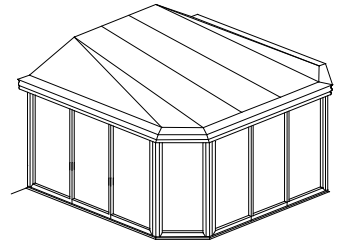
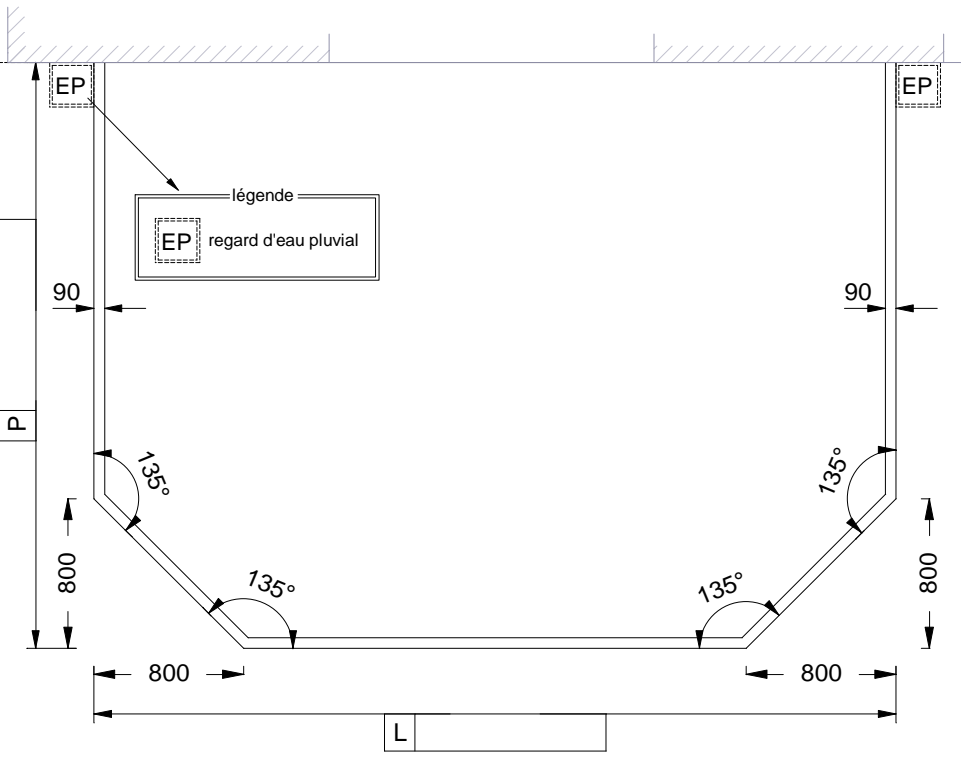
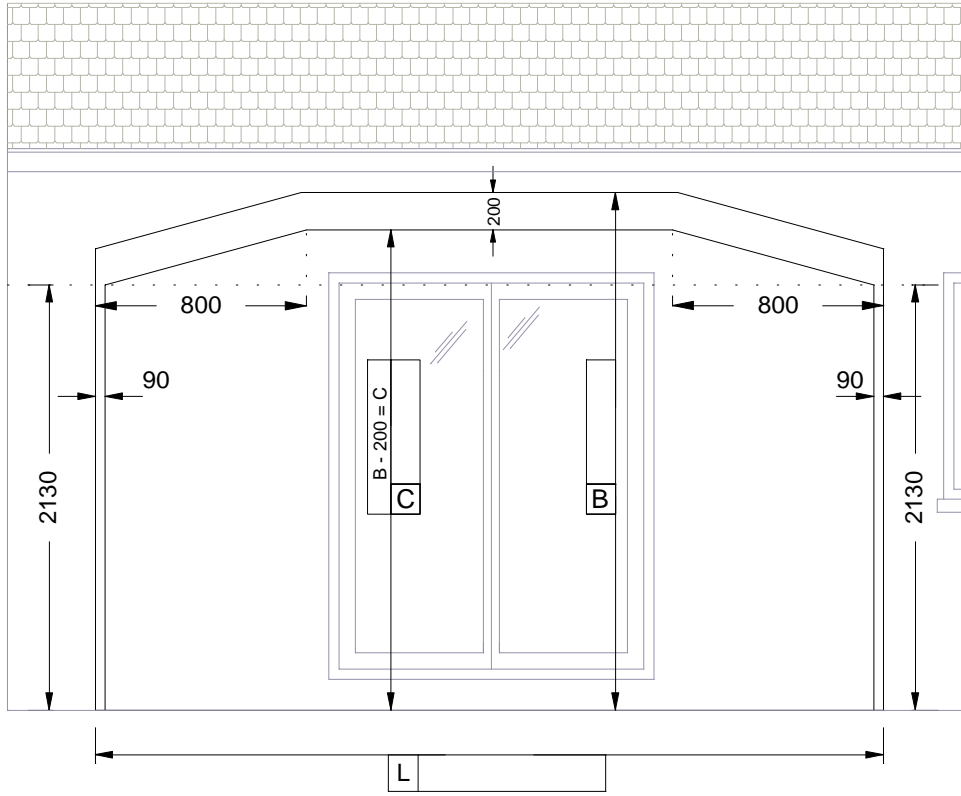


Plan d'implantation de la maçonnerie VERANDA VESUVIA



données contractuelles	Hauteur sous chéneau	2000 mm	A
	Hauteur arrière	_____ mm	B
	Profondeur du véranda	_____ mm	P
	Largeur du véranda	_____ mm	L



FAIRE ATTENTION A L'ENCOMBREMENT CHÉNEAU + CORNICHE (explication ci-dessous)

L'encombrement de la véranda

<p>implantation idéale</p>	<p>implantation à éviter</p>
<p>implantation idéale</p>	<p>implantation à éviter</p>
<p>implantation idéale</p>	<p>implantation à éviter</p>

POUR VÉRIFIER LES ANGLES 135°

Pour la réalisation de la maçonnerie, il est recommandé de suivre les préconisations du guide de conseil maçonnerie. La maçonnerie doit être lisse de niveau et d'aplomb