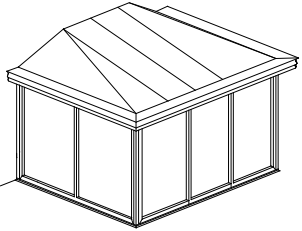
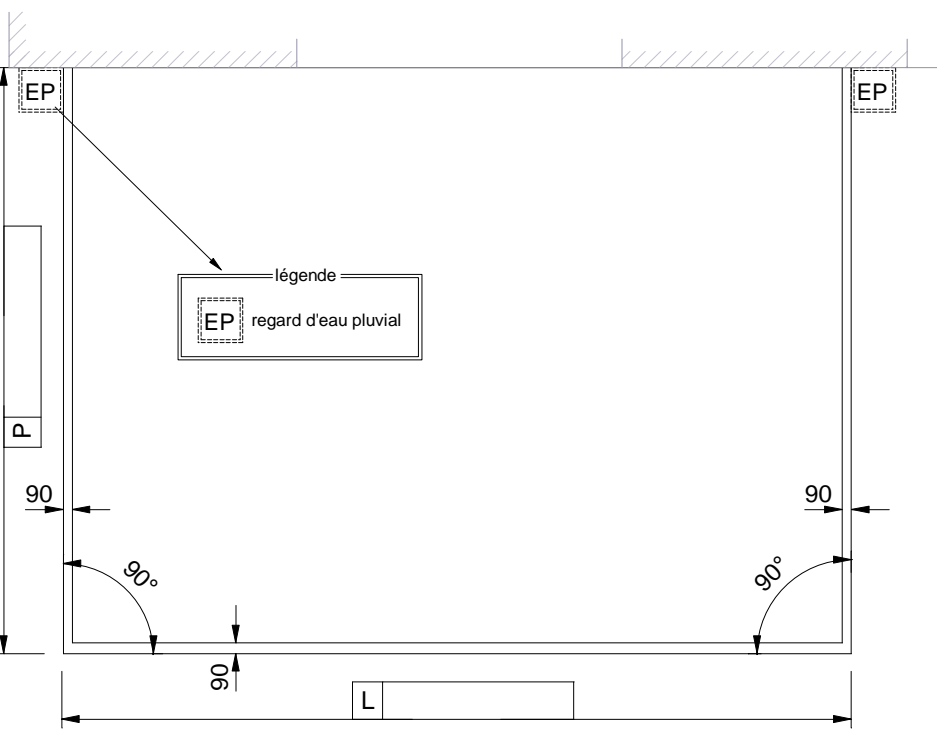
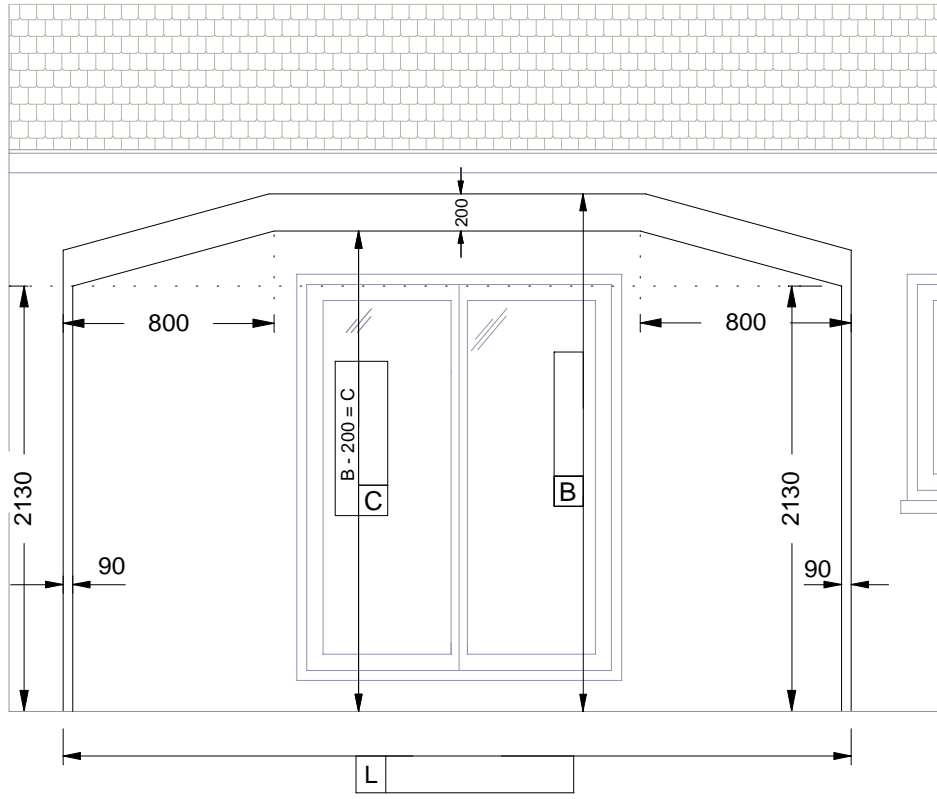


Plan d'implantation de la maçonnerie VERANDA VOLUPTA



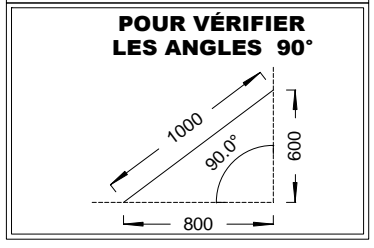
données contractuelles	Hauteur sous chéneau	2000 mm	A
	Hauteur arrière	_____ mm	B
	Profondeur du véranda	_____ mm	P
	Largeur du véranda	_____ mm	L



⚠ FAIRE ATTENTION A L'ENCOMBREMENT CHENEAU + CORNICHE (explication ci-dessous)

L'encombrement de la véranda

implantation idéale	implantation à éviter
implantation idéale	implantation à éviter
implantation idéale	implantation à éviter



Pour la réalisation de la maçonnerie, il est recommandé de suivre les préconisations du guide de conseil maçonnerie. La maçonnerie doit être lisse de niveau et d'aplomb